
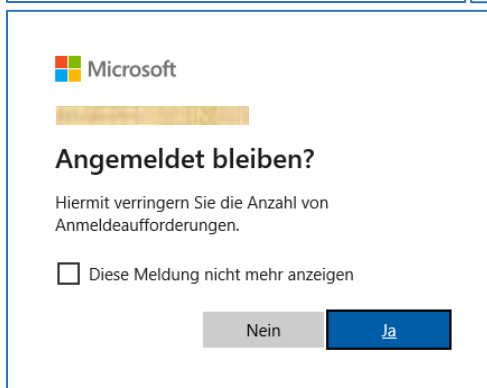



Wie kann ich mich für Teams anmelden?

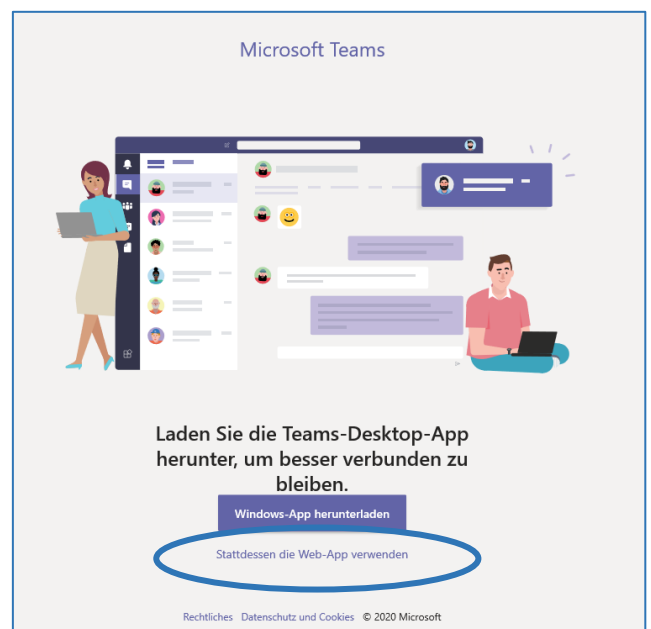
1. Unter terminfinder.vobs.at findest du deine Zugangsdaten zum Office-Paket.
 - Die Zugangsdaten für den Terminfinder bekommst du in der Schule.
 - Schreibe dir die Zugangsdaten vom Terminfinder und vom Office-Paket unbedingt auf.



2. Öffne die Seite teams.office.com und melde dich mit deinem Benutzernamen und deinem Passwort an. Jetzt kannst du noch einstellen, ob du an diesem PC angemeldet bleiben möchtest. Ganz praktisch, wenn du immer am selben PC sitzt.

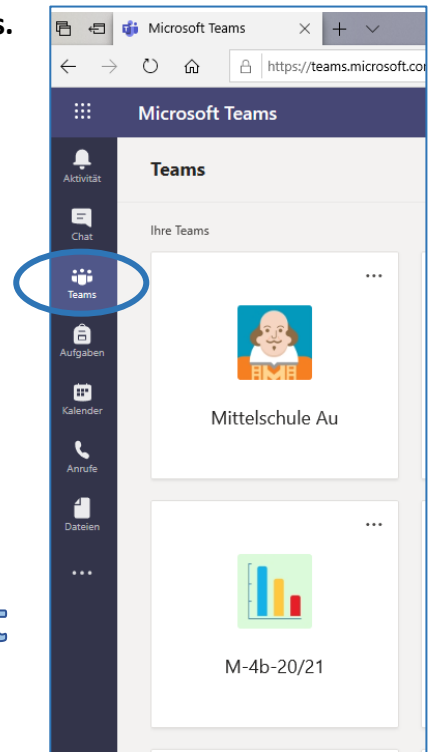


3. Jetzt kannst du dich entscheiden, ob du die Teams-App auf deinen PC laden möchtest oder ob du online arbeitest. In der Schule arbeiten wir IMMER online. Klicke also auf „Stattdessen die Web-App verwenden“.



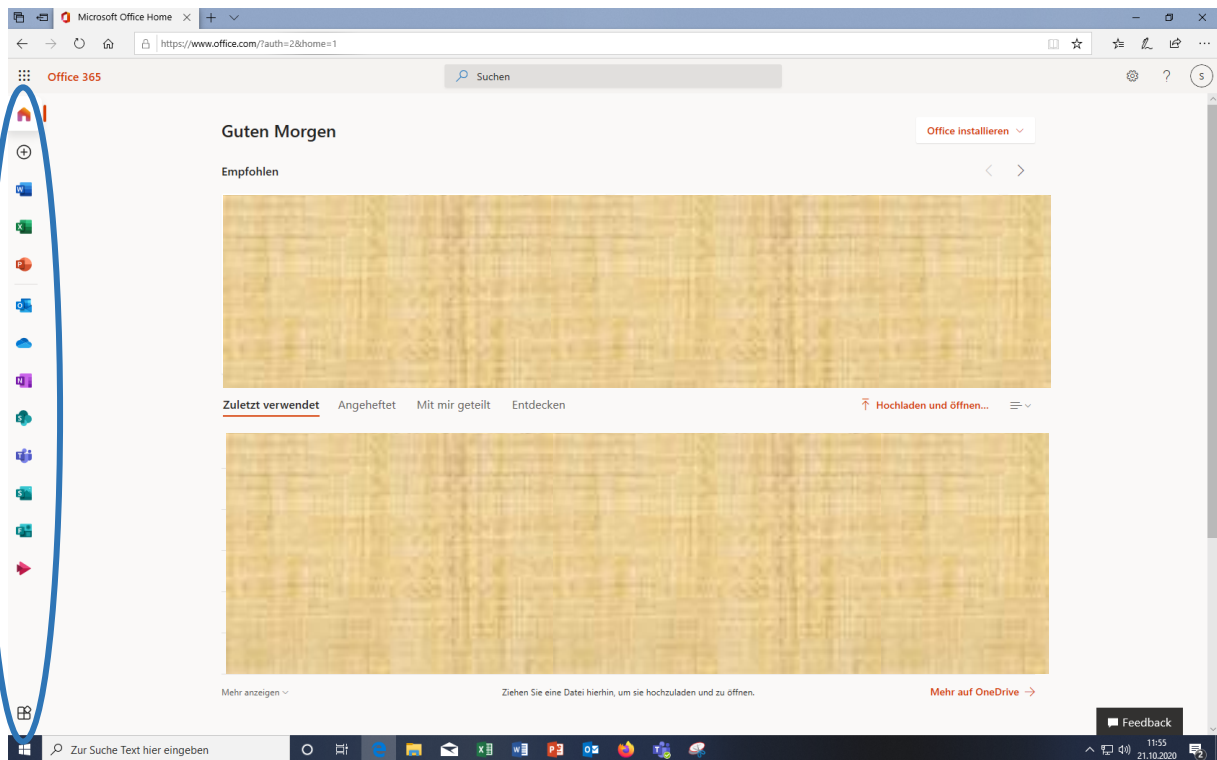
4. Klicke links auf „Teams“ und du siehst alle deine Teams.

Jetzt hast du es geschafft und kannst loslegen. 😊



Aber dein Office-Zugang bietet
noch viel mehr

Unter portal.office.com findest du alle Apps und Programme, die du nutzen kannst.



Hier ein paar Beispiele:

- ✓ E-Mails – direkter Zugang über outlook.office.com
- ✓ Online-Speicher – OneDrive
- ✓ Word, Excel, PowerPoint ...
- ✓ Cooles Präsentationsprogramm – Sway
- ✓ ...